

MA VILLE RADIEUSE

Forum d'Urbanisme et d'Architecture

4 - 6 ans



Atelier

1

1. OBSERVER : LES FORMES DE CONSTRUCTIONS

Lorsque tu vas à l'école, à pied ou en transports en commun, tu peux voir autour de toi des bâtiments. Ils ont des formes différentes, carrées, rectangulaires, avec parfois un ou plusieurs étages. Souvent ces bâtiments sont des logements, c'est là que l'on vit.

Tu peux aussi voir d'autres choses quand tu vas jouer dehors ou te promener.

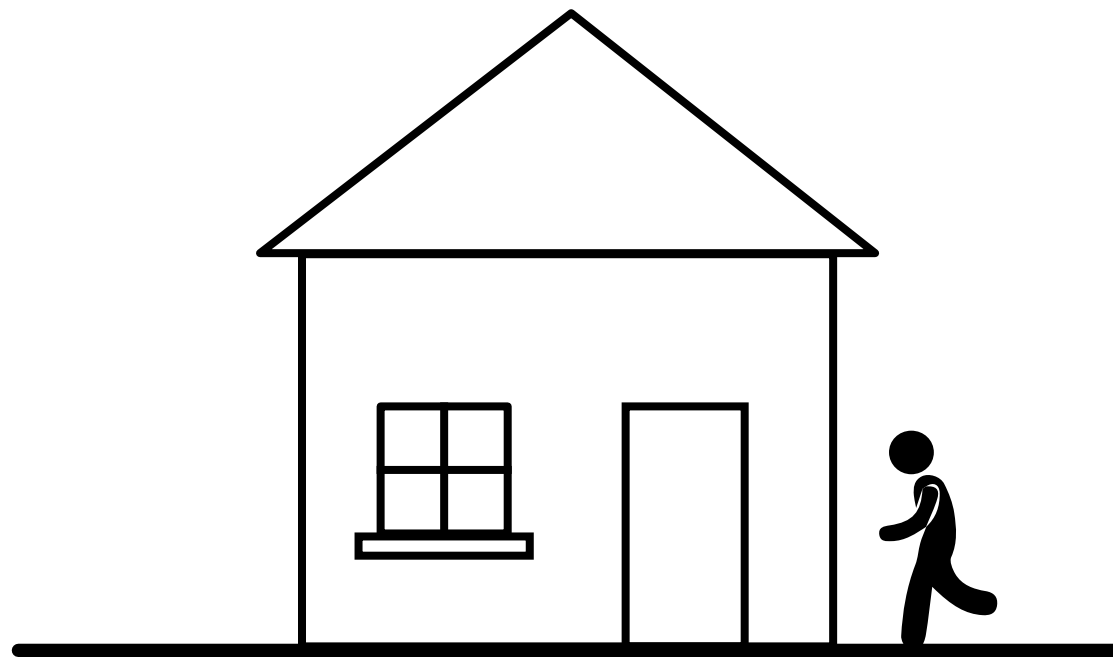


ATELIER

Regarde les images suivantes.


Dans un second temps, réponds à ces questions :

- Tu sais retrouver à quels bâtiments ils correspondent ?
- Lis leur nom.
- Quelle est la différence entre une maison et un immeuble ?
- À quoi sert un pont ?
- Tu connais un jardin à Nice ?
- Tu peux les redessiner et ajouter de la couleur.



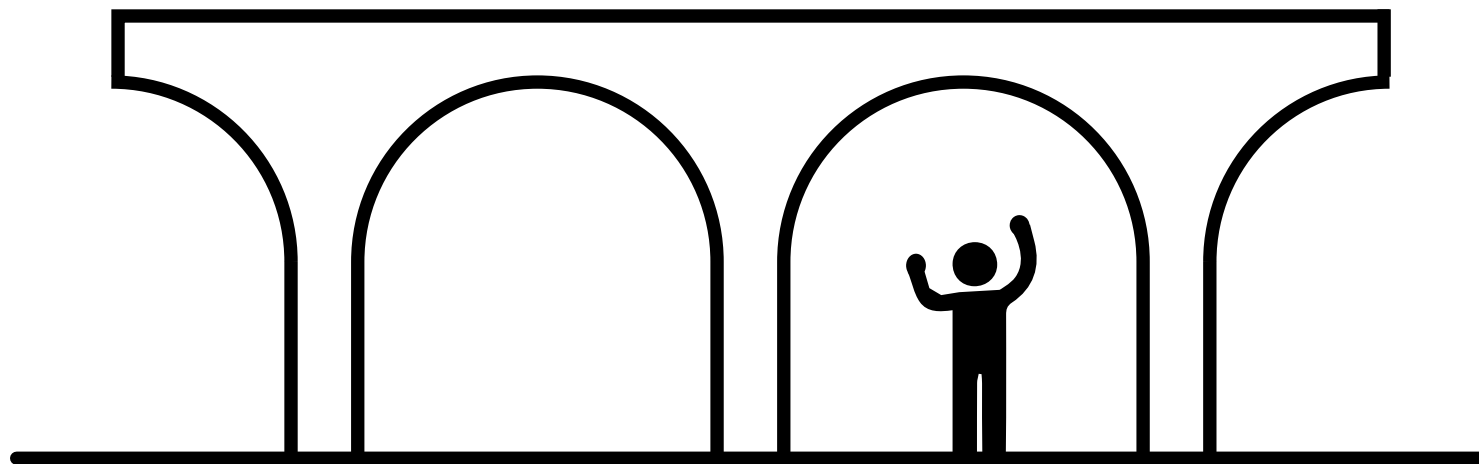
MAISON

maison



IMMEUBLE

immeuble



PONT


pont



JARDIN

jardin

Et si on empile tout...
On peut rassembler plus de
familles et laisser le sol libre
pour aménager un grand jardin !



ATELIER

Tu peux refaire une ville avec des cubes.

1. dispose des cubes au sol
2. ensuite, empile tous les cubes sur un pont. Tu remarques que ta ville occupe moins de place au sol
3. maintenant fais la tour la plus haute possible. Compte le nombre d'étages

